

料表编号：

- 绑扎
- 配料
- 留存

北京易精软件有限公司

项 目： _____

栋 号： 混匀车间

部 位： 基础部位 基础 承台施工图地梁

注：明细重量公斤，合计吨，接头个

相同层数： 1

分类	Φ8	Φ6	Φ14	Φ25	合计
重量	582	38	447	2290	3.357
套筒				36	36
搭接			6		6

- 1、班组接到料单后应核对无误后方可加工；
- 2、料表中大样为虚线的表示现场实量；
- 3、料表中标记颜色(打印有底色)的部分，表示必须复核的；
- 4、后浇带甩筋后接段必须现场实量；
- 5、柱筋封顶必须实量，层高参照料表备注结合施工蓝图确定；
- 6、人防墙插筋或接筋时，务必对照图纸避开空洞，顶上弯钩朝向现浇板内；

审 核：

翻 样：

日期：2021年04月13日

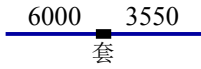
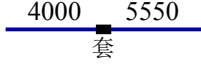
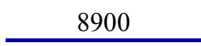
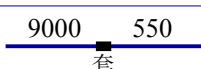


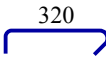
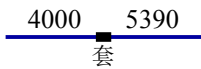
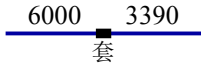

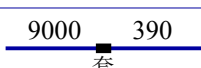


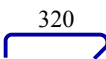
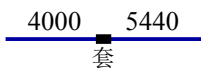
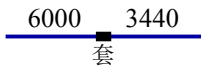
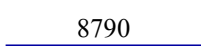
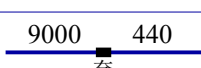


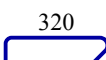




钢筋配料表

栋号：混匀车间

部位：基础部位 基础 承台施工图地梁

构件名称	级直别径	钢筋简图	下料 (mm)	根 件 数*数	总 根 数	重量 (kg)	备 注	
JLL1 (12-13)	Φ25		6000 3550	2	2	73.53	上1排(通长) 长:9553	1
	Φ25		4000 5550	2	2	73.53	上1排(通长) 长:9553	2
	Φ14		8900	6	6	64.61	腰筋	3
	Φ25		9000 550	5	5	183.84	下1排 长:9553	4
	Φ8		750 300	51	51	45.12	@100/200(4)1跨13+25+13	5
	Φ8		750 130	51	51	38.07	1跨13+25+13	6
	Φ6		320	470	57	57	5.95	
JLL2 (27-28)	Φ25		4000 5390	2	2	72.3	上1排(通长) 长:9387	8
	Φ25		6000 3390	2	2	72.3	上1排(通长) 长:9387	9
	Φ14		8740	6	6	63.45	腰筋	10
	Φ25		9000 390	5	5	180.76	下1排 长:9387	11
	Φ8		750 300	50	50	44.24	@100/200(4)1跨13+24+13	12
	Φ8		750 130	50	50	37.33	1跨13+24+13	13
	Φ6		320	470	54	54	5.63	
JLL3 (42-43)	Φ25		4000 5440	2	2	72.69	上1排(通长) 长:9437	15
	Φ25		6000 3440	2	2	72.69	上1排(通长) 长:9437	16
	Φ14		8790	6	6	63.82	腰筋	17
	Φ25		9000 440	5	5	181.72	下1排 长:9437	18
	Φ8		750 300	51	51	45.12	@100/200(4)1跨13+25+13	19
	Φ8		750 130	51	51	38.07	1跨13+25+13	20
	Φ6		320	470	54	54	5.63	

审核：

翻样：孙波 电话 15108665085

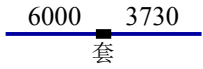
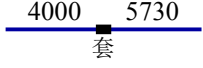

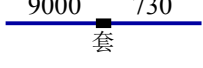


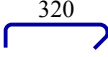

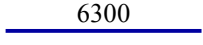
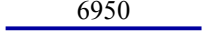


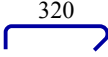
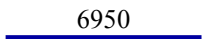
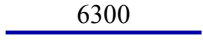
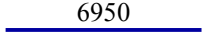


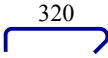
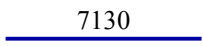
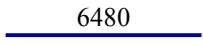
第 1 页,共3页 2021/4/13 星期二 上午



钢筋配料表

栋号：混匀车间

部位：基础部位 基础 承台施工图地梁

构件名称	级直别径	钢筋简图	下料 (mm)	根 数*数	总 根 数	重量 (kg)	备 注	
JLL3 (44-45)	Φ25		6000 3730	2	2	74.92	上1排(通长) 长:9726	22
	Φ25		4000 5730	2	2	74.92	上1排(通长) 长:9726	23
	Φ14		3000 6810	6	6	71.22	腰筋 长:9076 搭:730	24
	Φ25		9000 730	5	5	187.3	下1排 长:9726	25
	Φ8		750	52	52	46.01	@100/200(4)1跨13+26+13	26
	Φ8		750	52	52	38.82	1跨13+26+13	27
	Φ6		470	57	57	5.95		28
JLL4 (71-72)	Φ25		6950	4	4	107.03	上1排(通长)	29
	Φ14		6300	6	6	45.74	腰筋	30
	Φ25		6950	5	5	133.79	下1排	31
	Φ8		750	38	38	33.62	@100/200(4)1跨13+12+13	32
	Φ8		750	38	38	28.37	1跨13+12+13	33
	Φ6		470	36	36	3.76		34
JLL4 (73-74)	Φ25		6950	4	4	107.03	上1排(通长)	35
	Φ14		6300	6	6	45.74	腰筋	36
	Φ25		6950	5	5	133.79	下1排	37
	Φ8		750	38	38	33.62	@100/200(4)1跨13+12+13	38
	Φ8		750	38	38	28.37	1跨13+12+13	39
	Φ6		470	36	36	3.76		40
B轴JLL4 (71-72)	Φ25		7130	4	4	109.8	上1排(通长)	41
	Φ14		6480	6	6	47.04	腰筋	42

审核：

翻样：孙波 电话 15108665085

第 2 页,共3页 2021/4/13 星期二 上午



钢筋配料表

栋号：混匀车间

部位：基础部位 基础 承台施工图地梁

构件名称	级直别径	钢筋简图	下料 (mm)	根件 数*数	总 根数	重量 (kg)	备 注	
	Φ25		7130	5	5	137.25	下1排	43
	Φ8		2240	39	39	34.51	@100/200(4)1跨13+13+13	44
	Φ8		1890	39	39	29.12	1跨13+13+13	45
	Φ6		470	36	36	3.76		46
B轴JLL4 (73-74)	Φ25		6950	4	4	107.03	上1排(通长)	47
	Φ14		6300	6	6	45.74	腰筋	48
	Φ25		6950	5	5	133.79	下1排	49
	Φ8		2240	38	38	33.62	@100/200(4)1跨13+12+13	50
	Φ8		1890	38	38	28.37	1跨13+12+13	51
	Φ6		470	36	36	3.76		52

审核：

翻样：孙波 电话 15108665085

第 3 页,共3页 2021/4/13 星期二 上午